

מדריך למשתמש

מייבש שיער H100



אזהרה



שימוש ואחסון

- אין לחסום את פתחי כניסת האוויר של מייבש השיער במהלך ההפעלה, סכנת התחממות יתר ושריפה.
- אין לטבול את מייבש השיער במים.
- יש להימנע משימוש במייבש השיער במקומות לחים.
- אין לגעת במייבש השיער בידיים רטובות, סכנת התחשמלות עקב קצר חשמלי.
- אין לעשות שימוש במייבש השיער בסמוך לחומרים מתלקחים כגון גז או חומרים מתלקחים כגון חומרים מבוססי צבע, טינר וכו', סכנת התפוצצות.
- יש להימנע מאחסון מייבש השיער במקומות לחים כיוון שהדבר עלול לגרום לקצר חשמלי ולשריפה.
- יש להרחיק את מייבש השיער מהישג ידם של ילדים ותינוקות, סכנת התחשמלות ופציעה.
- אל תנסו לתקן את מייבש השיער בעצמכם, סכנת תקלה או שריפה שעלולים לגרום לפציעה חמורה.
- להגנה נוספת, מומלץ להתקין התקן זרם שיורי (RCD) בעל זרם הפעלה נקוב שאינו עולה על 30mA במעגל החשמלי המספק את חדר האמבטיה.
- אין לעשות שימוש במייבש השיער במידה ותקע או כבל החשמל תקולים או מתחממים יתר על המידה. סכנת כוויות, התחשמלות, או שריפה (יש להחזיר את כבל החשמל ליצרן או למשווק המורשה לצורך החלפתו).



זהירות



אל תעשו שימוש במוצר זה בסמוך לאמבטיה מלאה, מקלחונים, כיורים או מכלים אחרים מלאים במים.

- במהלך השימוש, פתח האוויר והפיה של מייבש השיער עלולים להתחמם. יש להימנע ממגע עימם בידיים במהלך ההפעלה, סכנת כוויות.
- אין לעשות שימוש במייבש השיער על ילדים קטנים ותינוקות, סכנת כוויות.
- יש לזכור לנתק את המכשיר מהשקע בחשמל לאחר סיום השימוש בחדרי אמבט.
- יש להימנע ממשיכת כבל החשמל, הדבר עלול לגרום לקרע, קצר חשמלי ולהתחשמלות.
- המכשיר מיועד לייבוש השיער ועיצובו בלבד. אל תעשו שימוש במוצר לייבוש נעליים, או בגדים, כיוון שהדבר עלול לגרום לקצר חשמלי ושריפה.
- אין להפיל חפצים בייחוד חפצי מתכת על פתחי האוורור, סכנת התחשמלות, התפוצצות או שריפה הנגרמות ע"י קצר חשמלי.

תחזוקה וטיפול

- יש לוודא שמתג ההפעלה כבוי והמכשיר מנותק מהחשמל לפני ביצוע ניקיון.
- יש להשתמש באופן קבוע במגבת, מקלון צמר גפן, או מברשת שיניים כדי להסיר שאריות מפתחי כניסת ויציאת האוויר.
- יש להימנע משפשוף פתחי כניסת ויציאת האוויר באמצעות ציפורניים או חפצים חדים. הם עלולים לפגוע במוצר.
- אין לעשות שימוש באלכוהול, מסיר לק או חומרי ניקוי לניקיון המכשיר, הדבר עלול לגרום לתקלות, שברים או דהייית הצבע.
- במידה וכבל החשמל תקול, על מנת למנוע סכנה, נדרש להחליפו ע"י אדם מקצועי של היצרן, מרכז השירות שלו, או מחלקה זהה.

המכשיר מאובזר במנוע נטול מברשות במהירות גבוהה בפיתוח עצמי המגיע לפעולה של 110,000 סיבובים לדקה ומעניק זרם אוויר מידי לייבוש שיער מהיר.

מערכת חכמה לבקרת טמפרטורה

מייבש השיער מאובזר במערכת חכמה לבקרת טמפרטורה אשר מווסתת בדיוק את טמפרטורת זרם האוויר כדי למנוע נזק לשיער עקב התחממות יתר. היא מבצעת אלפי סריקות ודגימות לשנייה כדי להבטיח בקרת טמפרטורה בזמן אמת. בנוסף לכך, מייבש השיער כולל מנגנון הגנה מובנה מפני חסימה כדי להגן מפני חסימות בזרם האוויר.

מצב של אוויר חם וקר לסירוגין

אוויר חם וקר לסירוגין כל 3 שניות.

פונקציה זו מסייעת למנוע ריכוז של חום ומאשרת לכם לייבש ולעצב את השיער.

לכניסה לפונקציה:

לחצו והחזיקו את כפתור התאמת הטמפרטורה למשך 3 שניות.

ליציאה מהפונקציה:

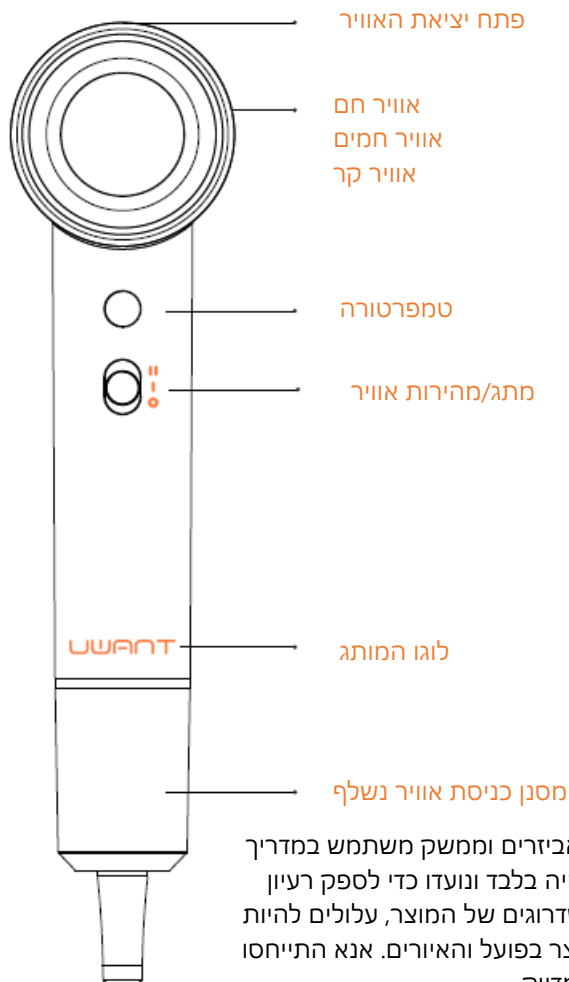
יש ללחוץ פשוט על כפתור התאמת הטמפרטורה פעם נוספת.

מחולל יונים שליליים מובנה מייצר יונים שליליים כדי לנטרל את המטענים החיוביים בשיער, הפחתת היווצרות חשמל סטטי ומניעה של קרזול.

עיצוב מפחית רעש

מיטוב המנוע, רעש בתדר גבוה חד מאופנן לתדרים שאינם נשמעים ע"י האוזן האנושית. הפחתת רעש נוספת מושגת באמצעות איזון מנוע ושימוש בחומרים סופגי רעש כגון מוקצפים הגורמים לחוויית משתמש משופרת.

מאפייני המכשיר



פונקציות המנוע

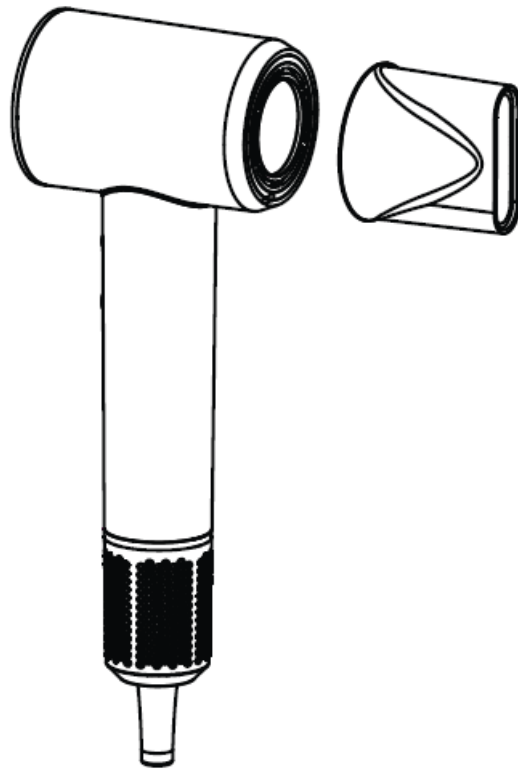
הגדרות מהירות מאוורר/מתג הפעלה

למעבר בין הגדרות 2 מהירויות המאוורר, יש ללחוץ על המתג מעלה או מטה. לפני חיבור תקע החשמל, וודאו שמתג ההפעלה נמצא במצב OFF.



מפרטים טכניים בסיסיים

שם המוצר	מייבש שיער
דגם המוצר	H100
מתח	220V-240V
תדר	50/60Hz

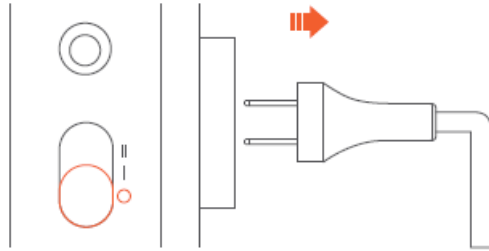


המכשיר מגיע עם אביזר פיה ממוגנט אשר ניתן להניח בקלות ובבטחה ע"י יישורה עם פתח יציאת האוויר. הפיה מאפשרת סיבוב ושימוש נוחים.

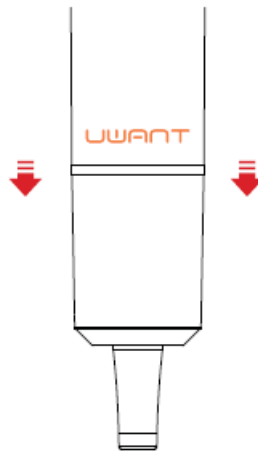
תחזוקה

① יש לנקות את המסנן בתדירות קבועה כדי למנוע הצטברות שאריות וחסימה כדי לאפשר זרימת אוויר ראויה.

- לפני ניקוי המסנן וודאו שמייבש השיער כבוי ומנותק מהשקע בקיר.




- מסנן כניסת האוויר מקובע עם אביזר מגנטי. יש לאחוז את הידית ולמשוך את מסנן כניסת האוויר מטה כדי להפרידו מהידית.



אין לנקות את המסנן מפלדת אל חלד באמצעות מים, הדבר עלול לגרום תקלה.

- השתמשו במטלית יבש, נטולת מוך, מברשת רכה, או מברשת שיניים להסרת שאריות או חלקיקים מהמשטח כניסת האוויר ומסנן פלדת אל חלד.
- לאחר הניקיון, יישרו את מסנן כניסת האוויר עם החריץ על הידית והכניסו אותו. עם הישמע צליל קליק אביזר המגנט נמצא במקומו וההתקנה הושלמה.



שמות ותוכן של חומרים מסוכנים

תוכן מסוכן						רכיב
(PBDE)	(PBB)	(Cr(VI))	CD	(Hg)	(Pb)	
o	o	o	o	o	o	חלקי פלסטיק
o	o	o	o	o	o	רכיבי מתכת
o	o	o	o	o	X	גוף חימום
o	o	o	o	o	X	רכיב
o	o	o	o	o	X	רכיב מנוע
o	o	o	o	o	o	רכיב בקרת מעגל
o	o	o	o	o	o	כבל חשמל

הטבלה הוכנה בהתאם לתקן SJ/11364

0: תכולת החומרים המסוכנים בכל החומרים ההומוגניים של הרכיב היא מתחת ל-מגבלה שצוינה בתקן GB/T26572.

X: תכולת החומר המסוכן לפחות באחד מהחומרים ההומוגניים של הרכיב חורג מהמגבלה המצוינת בתקן GB/T26572.

תקלות נפוצות ופתרון בעיות

פתרון	סיבה אפשרית	תקלות נפוצות	
בדקו את המתח	כניסת מתח חריגה	נוריות חיווי מהבהבות בתבנית קבועה: שני הבהובים, השהיה של שניה וחזרה	המכשיר לא נדלק
נקו את פתחי הכניסה והיציאה	הגנת עצירה של המנוע	נוריות החיווי מהבהבות, שלושה הבהובים, השהיה לשנייה וחזרה	
צרו קשר עם מרכז השירות הטכני	תקלה ברכיב פנימי, זרם יתר בחומרה	נורות החיווי מהבהבות בתבנית חוזרת: 4 הבהובים, השהיה שניה וחזרה	
צרו קשר עם מרכז השירות הטכני	תקלה ברכיב פנימי, זרם יתר בתוכנה	נוריות החיווי מהבהבות בתבנית חוזרת: 5 הבהובים, השהיה שניה וחזרה	
צרו קשר עם מרכז השירות הטכני	תקלה ברכיב פנימי, ירידת מתח בפאזה	נוריות החיווי מהבהבות בתבנית חוזרת: 6 הבהובים, השהיה שניה וחזרה	המכשיר נדלק רגיל
בדקו אם כבל החשמל משוחרר	חשמל אינו מחובר לוח מעגל של טבעת נורה תקול	נוריות החיווי אינן מתפקדות	
צרו קשר עם מרכז השירות הטכני	לוח מעגל של טבעת נורה תקול	לחיצה על כפתור האוויר החם אינה מבצעת דבר.	
צרו קשר עם מרכז השירות הטכני	לוח בקרה תקול	גוף החימום הופך אדום	

בעת

הפעלת מייבש השיער בחדר האמבטיה, יש להקפיד לנתקו משקע החשמלי לאחר השימוש. גם מכשיר כבוי ע"י מפסק הפעלה מהווה סיכון כל עוד הוא קרוב למים,

מכשיר זה אינו מיועד לשימוש על ידי אנשים (כולל ילדים) עם יכולותיהם הפיזיות, החושיות או המנטליות מופחתת, או העדר הניסיון והידע, אלא אם קיבלו הנחיות

לשימוש במכשיר ופיקוח על ידי האדם האחראי לבטיחותם שהמונע מהם שימוש במכשיר בצורה לא בטוחה, ללא פיקוח או הדרכה; וכן ילדים צריכים להיות תחת השגחה, כדי להבטיח, שהם לא משחקים עם המכשיר.